

CONFIGURAÇÕES EMAIL



MACINTOSH

Manual

Este manual foi elaborado para todos os alunos e docentes, de forma a que todos possam configurar a sua conta de email, no seu computador pessoal, cujo sistema operativo seja o Macintosh.



Iniciar

Abrir a aplicação **Mail**, de seguida seleccionar a opção **Adicionar conta (Fig. 1)**.

Posteriormente adicionar uma nova conta de correio **Exchange (Fig.2)**.

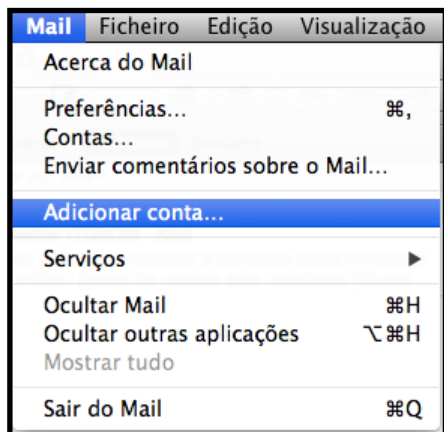


Fig. 1




Fig. 2

Autenticação

Preencher os campos com os respetivos dados pessoais
(Fig. 3):

Nome: Nome do remetente

Nome de utilizador: <identificação> @domínio

Domínio: **ismai.pt** / **ipmaia.pt**

Ex.: a099999@ismai.pt, a099999@ipmaia.pt

Palavra-Passe: <Palavra-passe do Portal>

Clicar em **Continuar ou Iniciar Sessão**, selecionar as aplicações que pretende usar e clicar em **OK (Fig. 4)**.

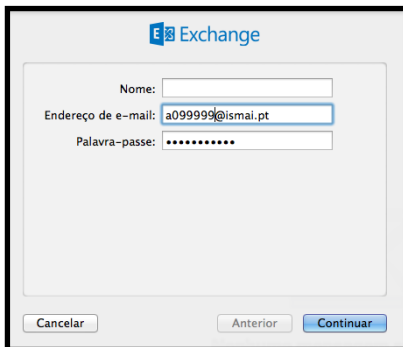


Fig. 3

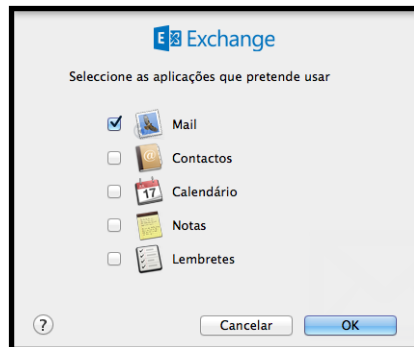



Fig. 4



MAIÊUTICA

MAIÊUTICA

2016

2017

MAIÊUTICA—COOPERATIVA DE ENSINO SUPERIOR,
C.R.L.

Avenida Carlos de Oliveira Campos
4475-690 Maia
Tel.: 229 866 000

Contacto Direto (G.I.S.I.)

Tel.: 229 866 044

Extensão: 1030

E-mail: helpdesk@maieutica.pt

Site: <http://e-servicos.maieutica.pt>