

Manual

Este manual foi elaborado para todos os alunos e docentes, de forma a que todos possam conhecer e usufruir das aplicações Autodesk gratuitamente,



Iniciar

Após ligação à Internet, deverá aceder ao site **(Fig.1)**:

<http://students.autodesk.com>

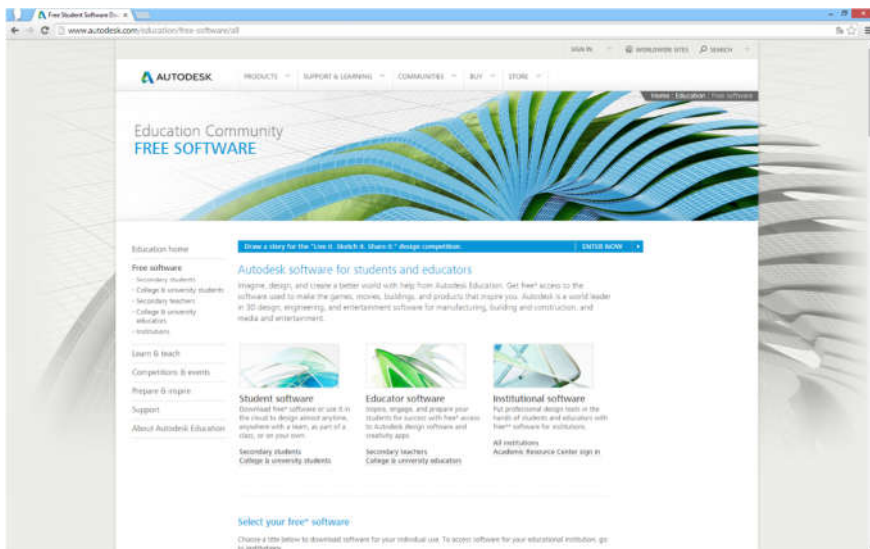


Fig.1

Autenticação

Selecionar a opção **"SIGN IN"**, seguida de **"Need an education account?" (Fig.2)**

Preencher devidamente o formulário **(Fig.3)**

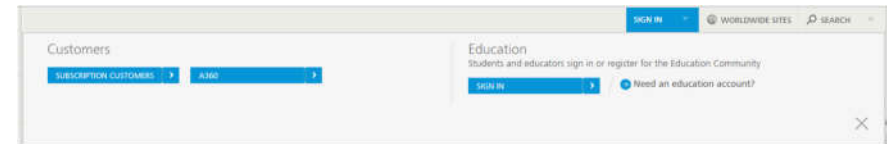


Fig.2

CREATE ACCOUNT

Country: Portugal

Birthdate: Month | Day | Year

Education status Get help

I am a: Student

Type: College/University

School: ISMAI

School website: www.ismai.pt

Account information

First name: _____

Last name: _____

Autodesk ID (Username): a099999

Email: a099999@ismai.pt

Confirm email: a099999@ismai.pt

Password: _____

Confirm password: _____

Terms & conditions

I would like to receive e-mail communications from Autodesk, including information about new products and special promotions.

Fig.3



Autenticação

Após registrar-se receberá um email, para confirmar o seu registo.

Ao aceder ao seu email institucional, e confirmar o registo, a sua conta estará ativada. **(Fig.4)**

Voltar à pagina anterior e Selecionar a opção **"SIGN IN"**, seguida de **"SIGN IN"**. **(Fig.5)**

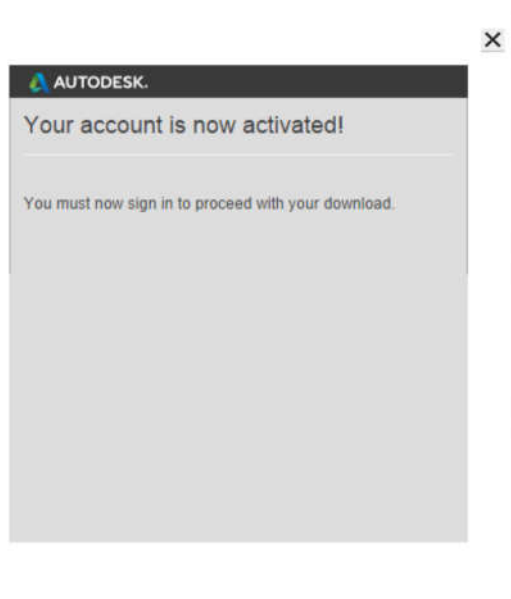


Fig.4

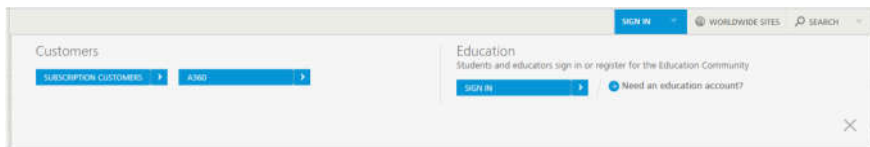


Fig.5

Autenticação

Iniciar sessão com respetivo email institucional e password. **(Fig.6)**

Ex.: a099999@ismai.pt,

a099999@ipmaia.pt, a099999@cflv.pt

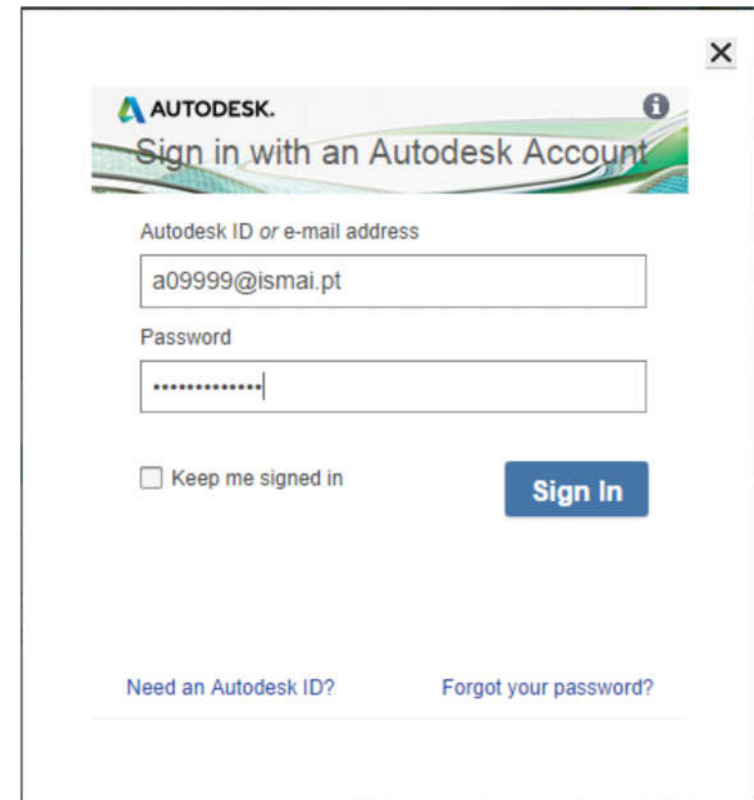


Fig.6

Autenticação

Selecionar “**PRODUCTS**” seguido do software pretendido e fazer download. (Fig.7)

Nota: Enquanto for Aluno/Docente tem direito a fazer download gratuito da última versão.

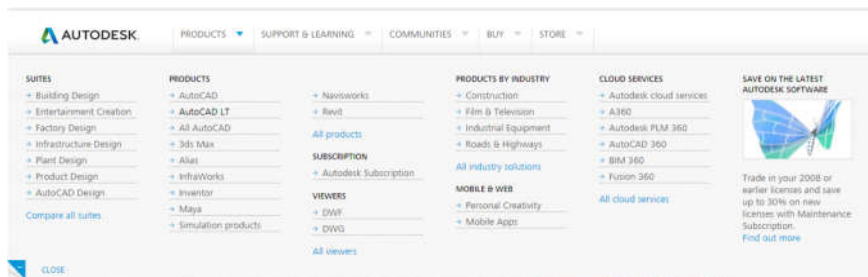


Fig.7

WINDOWS



Regulamento Interno dos Laboratórios

1. Os laboratórios de Informática funcionam 24 horas por dia 7 dias por semana. Em qualquer altura, os laboratórios poderão ser encerrados temporariamente, por razões que se prendem com a manutenção do equipamento, limpeza, ou outra atividade excecionalmente impeditiva do seu correto funcionamento;

2. A partir das 00:00 horas o acesso aos laboratórios de Informática só poderá ser feito após marcação junto do segurança em serviço, mediante a apresentação de um cartão de identificação de aluno (Ex: Cartão de estudante);

3. Nos laboratórios de Informática **é expressamente proibido:**

3.1 Fumar, comer, beber, sentar em cima das secretárias, fazer qualquer tipo de barulho que perturbe o normal funcionamento dos laboratórios, bem como qualquer atividade sem finalidade pedagógica;

3.2 A permanência de utilizadores que não tenham efetuado registo prévio ou não tenha a matrícula regularizada bem como pessoas estranhas ao ISMAI;

3.3 Instalar Software, mudar equipamento de local ou alterar configurações de Hardware / Software;

Parágrafo único.

3.4 A utilização de jogos;

Comprovada a infração a estas normas, os utilizadores poderão ser imediatamente expulsos do laboratório, sem prejuízo das sanções decorrentes do n.º 5 deste regulamento;

4. Qualquer avaria detetada pelos alunos durante a utilização do equipamento deverá ser imediatamente comunicada ao GISI pessoalmente ou por correio eletrónico (helpdesk@ismai.pt), sob pena de lhe ser imputada a responsabilidade;

5. Na falta de cumprimento, devidamente demonstrada, os utilizadores terão que assumir as responsabilidades inerentes aos prejuízos causados, quer à Instituição, quer aos restantes utilizadores.