

# CONFIGURAÇÕES EMAIL



IPHONE/IPAD

## Manual


Este manual foi elaborado para todos os alunos e docentes, de forma a que todos possam configurar a sua conta de email, no seu iOS.



## Iniciar

Abrir a aplicação **Mail** e de seguida seleccionar a opção **Adicionar conta**.

Posteriormente devemos adicionar uma nova conta de correio **Exchange (Fig.1)**.



*Fig. 1*

# Autenticação

Preencher os campos com os respetivos dados pessoais (**Fig. 2**):

**Nome de utilizador:** <identificação>@domínio

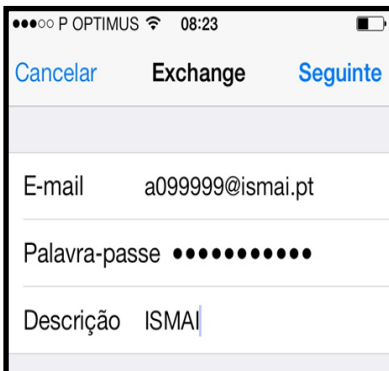
Domínio: **ismai.pt** / **ipmaia.pt**

Ex.: a099999@ismai.pt, a099999@ipmaia.pt

**Palavra-Passe:** <Palavra-passe do Portal>

Clicar em **Seguinte**, seleccionar as aplicações que pretende sincronizar.


Por fim clicar em **Guardar** (**Fig. 3**).



**Fig. 2**



**Fig.3**



MAIÊUTICA

MAIÊUTICA

2016

2017

MAIÊUTICA—COOPERATIVA DE ENSINO SUPERIOR,  
C.R.L.

Avenida Carlos de Oliveira Campos  
4475-690 Maia  
Tel.: 229 866 000

Contacto Direto (G.I.S.I.)

**Tel.:** 229 866 044

**Extensão:** 1030

**E-mail:** [helpdesk@maieutica.pt](mailto:helpdesk@maieutica.pt)

**Site:** <http://e-servicos.maieutica.pt>