

CONFIGURAÇÕES


VPN



MACINTOSH

Manual

Este manual foi elaborado para todos os alunos e docentes, de forma a que possam configurar a ligação VPN no seu equipamento, utilizando o Macintosh.



Iniciar

1º - Ligar o computador à internet.

2º - Aceder à página:

<http://e-servicos.maieutica.pt>

3º - Clicar em **VPN (Fig.1)**

E-Serviços



Rede sem Fios



Virtual Private Network



Software e Aplicações Remotas (SPSS)



Correio Eletrónico



Mapa de Software



Sistema de Impressão



Videoconferência



Helpdesk - Suporte



Áreas de Rede

Fig. 1

Configuração


1. Selecionar o Sistema **“MacOS”**
2. Clicar em **“Tunnelblick”** e instalar (**Fig. 1**)
3. Descarregar **“Ficheiro Config”** (**Fig. 1**)
4. Clicar no canto superior direito no ícone TunnelBlick (**Fig. 2**) 
5. Selecionar a Opção **“Detalhes da VPN”**



Fig .2

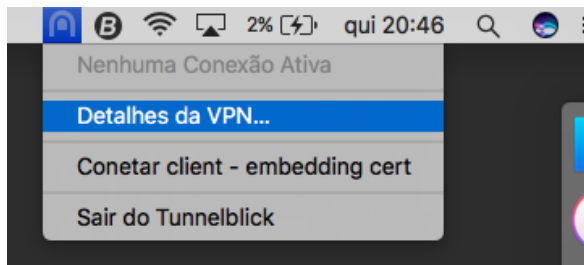


Fig.3

Autenticação

Arrastar o ficheiro descarregado “**vpn_ismai.ovpn**” para dentro da janela de detalhes do Tunnelblick (**Fig. 4**).

Após a importação da configuração, feche a janela no canto superior esquerdo.

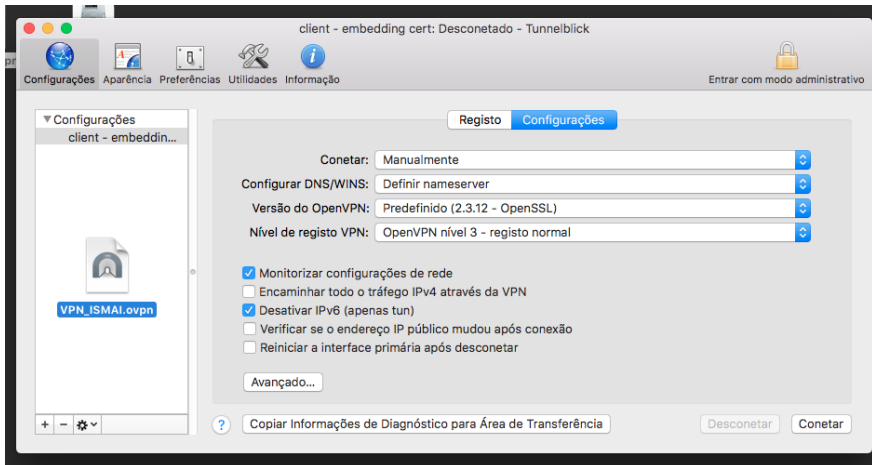


Fig. 4

Ligar e Desligar


Clicar no ícone do tunnelblick e selecionar a opção **“Conectar VPN_ISMAI” (Fig. 5)**.

Preencher os campos com os respectivos dados pessoais **(Fig. 6)**:

Nome de utilizador: <identificação> - Ex.: a099999

Palavra-Passe: <Palavra-passe do Portal>

Clicar em **OK**.

Para desconectar a VPN voltar a clicar em  com e **“Desconectar VPN_MAC”**.

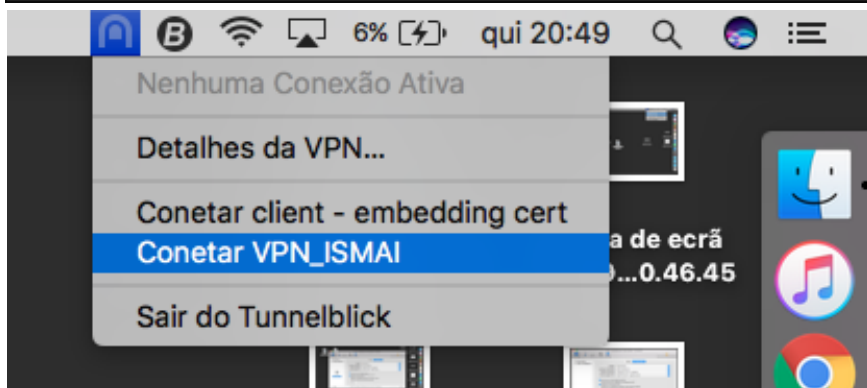


Fig. 5

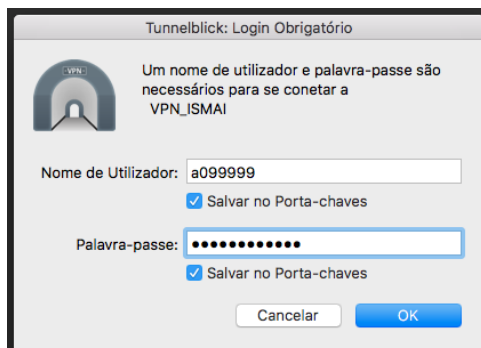


Fig. 6

Serviços disponibilizados

- △ Bases de dados Bibliográficas;
- △ Áreas de Rede Gerais de Alunos e Docentes;
- △ Acesso remoto a aplicações.



Regulamento Interno dos Laboratórios

1. Os laboratórios de Informática funcionam 24 horas por dia 7 dias por semana. Em qualquer altura, os laboratórios poderão ser encerrados temporariamente, por razões que se prendem com a manutenção do equipamento, limpeza, ou outra atividade excecionalmente impeditiva do seu correto funcionamento;

2. A partir das 00:00 horas o acesso aos laboratórios de Informática só poderá ser feito após marcação junto do segurança em serviço, mediante a apresentação de um cartão de identificação de aluno (Ex: Cartão de estudante);

3. Nos laboratórios de Informática **é expressamente proibido:**

3.1 Comer, beber, sentar em cima das secretárias, fazer qualquer tipo de barulho que perturbe o normal funcionamento dos laboratórios, bem como qualquer atividade sem finalidade pedagógica;


3.2 Instalar Software, mudar equipamento de local ou alterar configurações de Hardware / Software;

3.3 A utilização de jogos;

4. Qualquer avaria detetada pelos alunos durante a utilização do equipamento deverá ser imediatamente comunicada ao GSI pessoalmente ou por correio eletrónico (helpdesk@ismai.pt), sob pena de lhe ser imputada a responsabilidade;

5. Na falta de cumprimento, devidamente demonstrada, os utilizadores terão que assumir as responsabilidades inerentes aos prejuízos causados, quer à Instituição, quer aos restantes utilizadores.

Comprovada a infração a estas normas, os utilizadores poderão ser imediatamente expulsos do laboratório, sem prejuízo das sanções decorrentes do n.º 5 deste regulamento;



MAIÊUTICA

MAIÊUTICA

2016

2017

MAIÊUTICA—COOPERATIVA DE ENSINO SUPERIOR,
C.R.L.

Avenida Carlos de Oliveira Campos
4475-690 Maia
Tel.: 229 866 000

Contacto Direto (G.I.S.I.)

Tel.: 229 866 044

Extensão: 1030

E-mail: helpdesk@maieutica.pt

Site: <http://e-servicos.maieutica.pt>